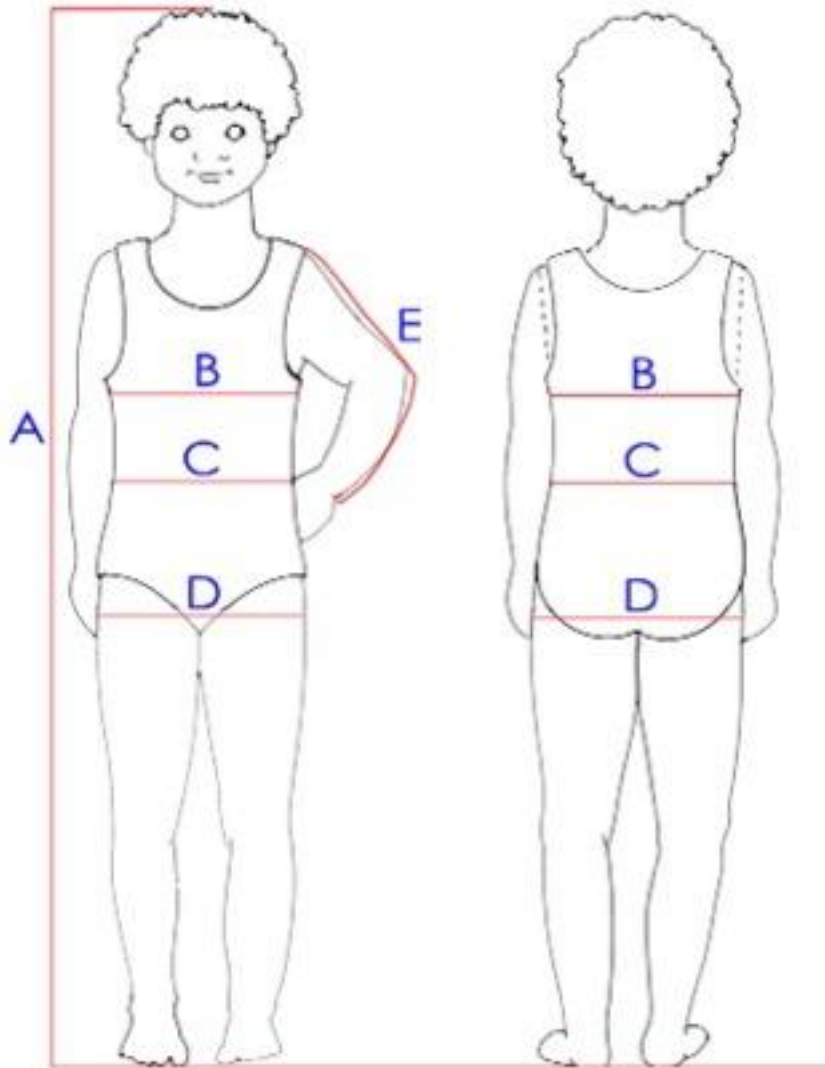


CÓMO ELEGIR SU TALLA

MEDIDAS DEL CUERPO



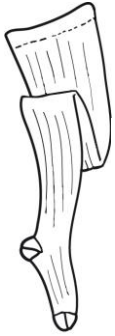
Talla	3	4	6	8	10	12	14
A Altura	92/104	98/109	110/121	122/133	134/146	147/159	160/172
B Contorno de pecho	54	56	60	65	70	75	80
C Contorno de cintura	49	50	53	56	59	62	65
D Contorno de cadera	58	61	66	71	76	81	86
E Largo de manga	32	36	40	44	48	52	56

* Las medidas indicadas en la guía de tallas se refieren a las medidas justas del cuerpo y no de las prendas. Las prendas llevan holgura para mayor comodidad de los niños.

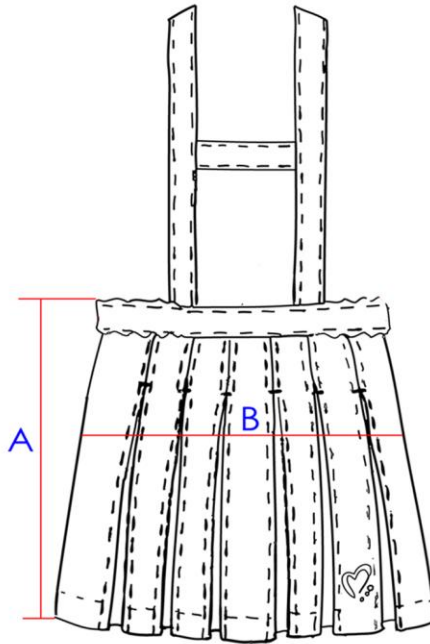


Trasluz

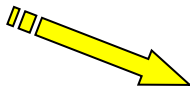
MEDIDAS DE LAS PRENDAS



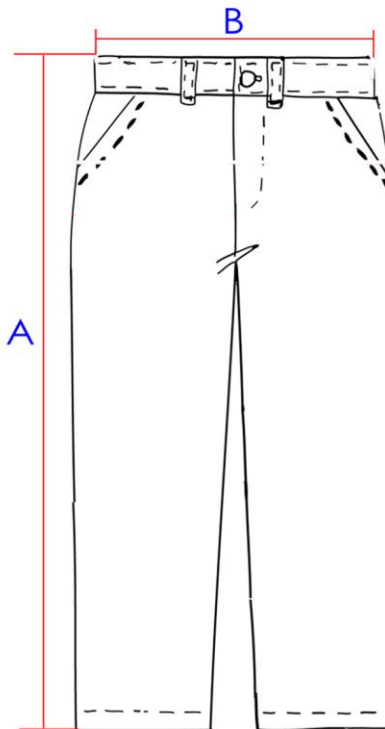
En el leotardo y medias, la talla corresponde a la edad, ya que con la Lycra se adapta a la medida del pie y altura



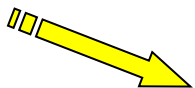
FALDA		3	4	6	8	10	12	14
A	Largo	30	31,5	34,5	37,5	40,5	43,5	46,5
B	Contorno de cadera	55	60	65	70	75	80	85



* La falda tiene goma en la cintura para conseguir una mejor adaptabilidad en las niñas.



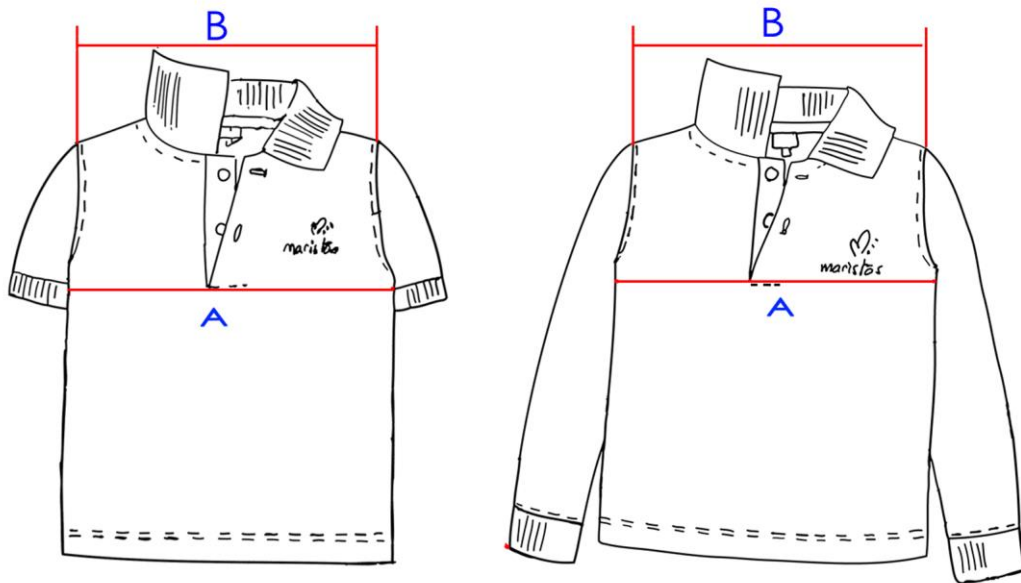
PANTALON		3	4	6	8	10	12	14
A	Largo	65,5	68,5	74,5	80,5	86,5	92,5	98,5
B	Contorno de cintura	56	58	62	66	70	74	78



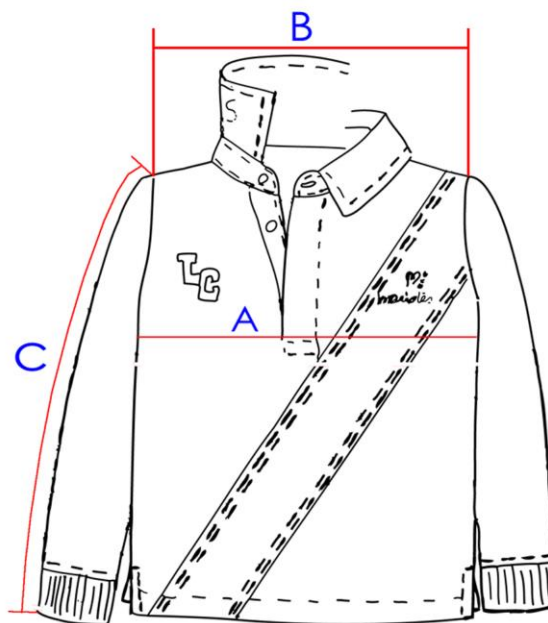
* El pantalón tiene cintura ajustable en el interior -mediante elástico y botón- para conseguir una mejor adaptabilidad en los niños.

Es importante tener en cuenta el crecimiento del niño/a para pedir las tallas adecuadas.

MEDIDAS DE LAS PRENDAS



POLO BASICO		3	4	6	8	10	12	14
A	Contorno de pecho	62	64	68	72	77	82	87
B	Ancho de hombros	26	27	29	31	33	35	37



JERSEY POLO		3	4	6	8	10	12	14
A	Contorno de pecho	66	68	72	76	81	86	91
B	Ancho de hombros	27	28	30	32	34	36	38
C	Largo de manga	32	36	40	44	48	52	56

Es importante tener en cuenta el crecimiento del niño/a para pedir las tallas adecuadas.